



# TOSHKENT VILOYATINING SANOAT ISHLAB CHIQARISHI

2023-YIL YANVAR-AVGUST  
(DASTLABKI MA'LUMOT)

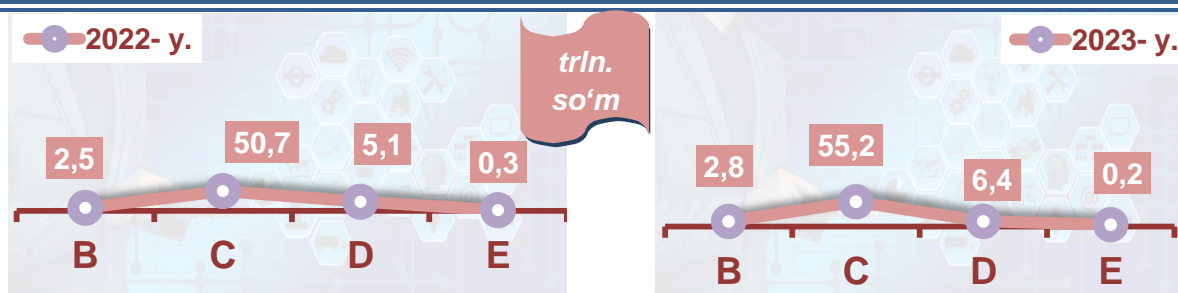


## Toshkent viloyatining sanoat ishlab chiqarishi

(2023- yil yanvar-avgust oylarida)

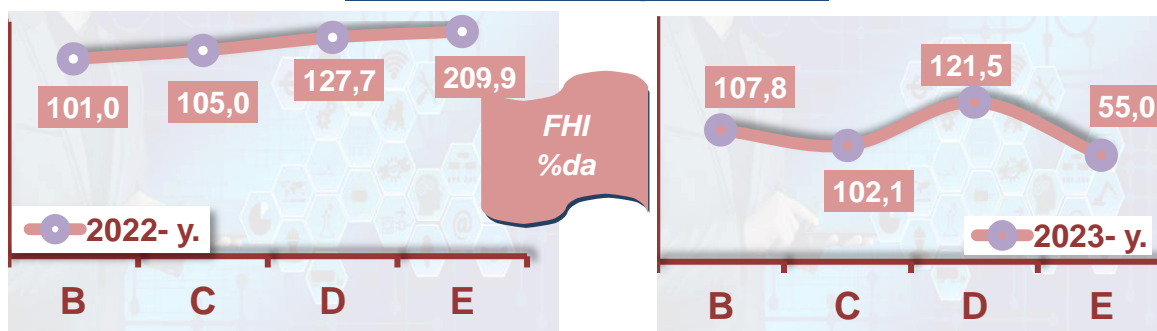
Dastlabki ma'lumotlar bo'yicha, 2023- yilning yanvar-avgust oylarida viloyat korxonalarini tomonidan 64 597,2 mlrd. so'mlik sanoat mahsulotlari ishlab chiqarilgan bo'lib, 2022- yilning mos davriga nisbatan sanoat ishlab chiqarishining fizik hajm indeksi\* 103,7 %ni tashkil etdi.

Sanoat ishlab chiqarishi tarkibida eng katta ulush ishlab chiqaradigan sanoat hissasiga to'g'ri kelib, uning jami sanoat ishlab chiqarishidagi ulushi 85,3 %ni hamda ishlab chiqarish hajmi 55 192,5 mlrd. so'mni tashkil etdi.



**B** – Togʻ-kon sanoati va ochiq konlarni ishlash, **C** - Ishlab chiqaradigan sanoat **D** - Elektr, gaz, bugʻ bilan taʼminlash va havoni konditsiyalash, **E** - Suv bilan taʼminlash; kanalizatsiya tizimi, chiqindilarni yigʻish va utilizatsiya qilish.

### Asosiy iqtisodiy faoliyat turlari bo'yicha sanoat ishlab chiqarishi, FHI\* %da




Jami sanoat ishlab chiqarishi fizik hajmi o'sishining asosiy omili bo'lib, Togʻ-kon sanoati va ochiq konlarni ishlash – 7,8 %ga, elektr, gaz, bugʻ bilan taʼminlash va havoni konditsiyalashning – 21,5 %ga o'sganligi ta'sir qildi.

\*Sanoat ishlab chiqarishining fizik hajmi indeksi ishlab chiqarilgan mahsulotlar (ishlar, xizmatlar) hajmining taqqoslanadigan davrlardagi o'zgarishini tavsiflovchi nisbiy ko'rsatkichdir.

## Togʻ-kon sanoati va ochiq konlarni ishlash sanoati

### Togʻ-kon sanoati



Togʻ-kon sanoati va ochiq konlarni ishlash korxonalari tomonidan 2023- yilning yanvar-avgust oylarida ishlab chiqarilgan mahsulotlar hajmi 2,8 trln. soʻmni yoki jami ishlab chiqarilgan sanoat mahsulotlari hajmining 4,4 %ini tashkil etdi.

### **Jami sanoat ishlab chiqarishi hajmidagi ulushi,** *(yanvar-avgust oylarida, %da)*



### Togʻ-kon sanoati va ochiq konlarni ishlashda yirik sanoat korxonalari tomonidan ayrim turdagi sanoat mahsulotlarini ishlab chiqarish

#### **Oʻtgan yilning mos davriga nisbatan, %da**

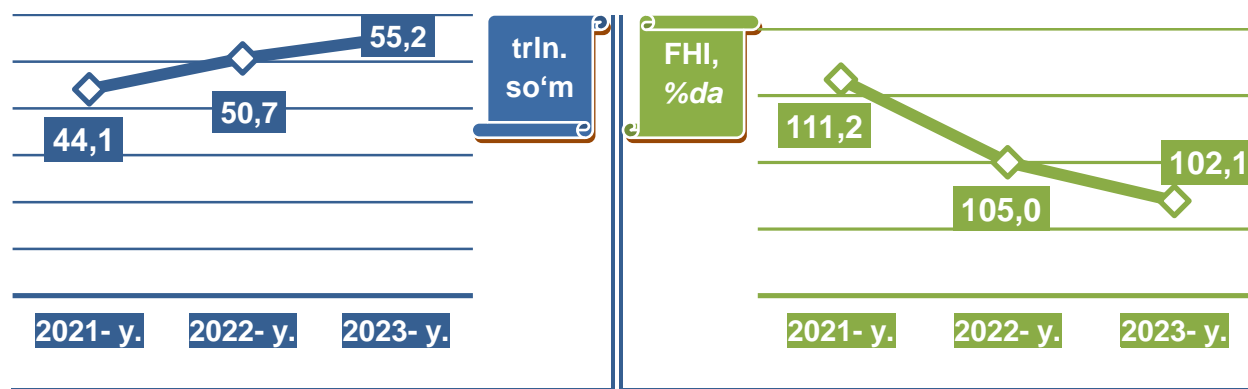




**Togʻ-kon sanoati va ochiq konlarni ishlashda yirik sanoat korxonalari tomonidan ayrim turdagi sanoat mahsulotlarini ishlab chiqarish**

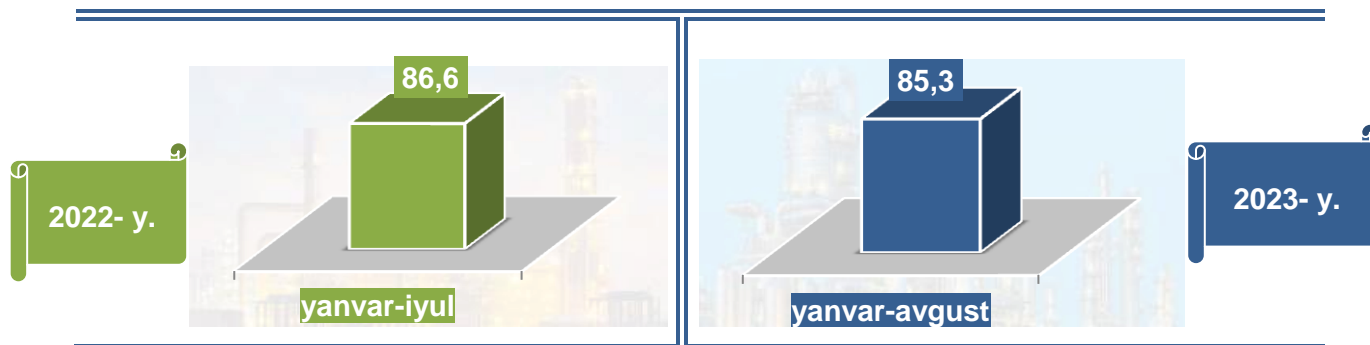
Sanoat mahsulotlari	2022- yil yanvar-avgust	2023- yil yanvar-avgust	Farqi +/-
Koʻmir, <i>ming t.</i>	3251,7	3567,4	315,7
Chaqiq tosh, <i>ming t.</i>	345,4	2545,4	2200,0
Kaolin, <i>ming t.</i>	398,6	463,2	64,7

**Ishlab chiqaradigan sanoat**



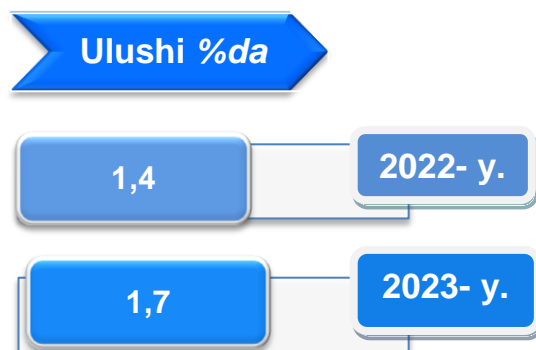
2023- yilning yanvar-avgust oylarida ishlab chiqaradigan sanoat korxonalari tomonidan ishlab chiqarilgan mahsulotlar hajmi 55,2 trln. soʻmni yoki jami sanoat mahsulotlarining 102,1 %ini tashkil etdi.

**Jami sanoat ishlab chiqarishi hajmidagi ulushi, (yanvar-avgust oylarida, %da)**

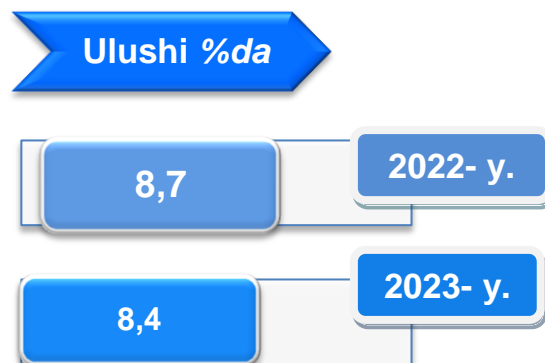


Oʻtgan yilning mos davri bilan solishtirganda ishlab chiqaradigan sanoat tarkibida yuqori texnologiyali tarmoqning ulushi 1,7 %ni (2022- yilning yanvar-avgust oyida 1,4 %), oʻrta-yuqori texnologiyali – 8,4 % (8,7 %), oʻrta-quyi texnologiyali – 49,4 % (53,4 %) va quyi texnologiyalisi – 25,7 % (22,8 %)ni tashkil etdi.

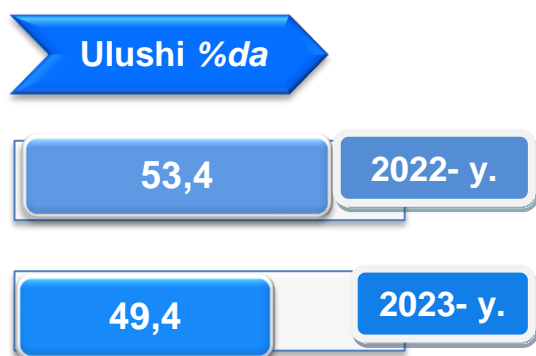
### Yuqori texnologiyali



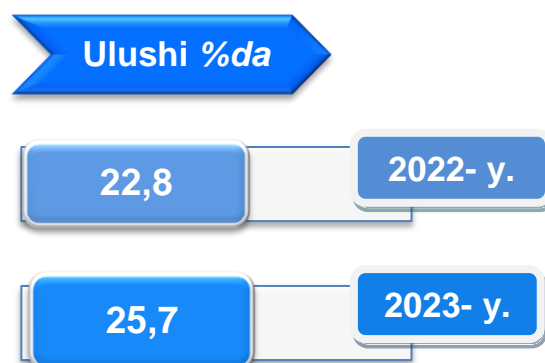
### O'rta-yuqori texnologiyali



### O'rta-quyi texnologiyali



### Quyi texnologiyali



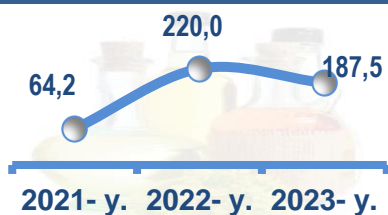
Jami ishlab chiqaradigan sanoat tarkibida mashina va asbob-uskunalar ishlab chiqarish, ta'mirlash va o'rnatish, avtotransport vositalari, yarim pritseplar va boshqa tayyor buyumlarni ishlab chiqarish sohasining ulushi – 6,0 % (2022- yilning yanvar-avgust oylariga nisbatan fizik hajm indeksi 198,2 %), metallurgiya sanoatining ulushi – 40,2 % (2022- yilning yanvar-avgust oylariga nisbatan fizik hajm indeksi 92,2 %), to'qimachilik, kiyim, teri mahsulotlarini ishlab chiqarishning ulushi – 9,2 % (2022- yilning yanvar-avgust oylariga nisbatan fizik hajm indeksi 104,0 %), oziq-ovqat, ichimliklar va tamaki mahsulotlarini ishlab chiqarishning ulushi – 14,6 % (2022- yilning yanvar-avgust oylariga nisbatan fizik hajm indeksi 116,7 %), kimyo mahsulotlari, rezina va plastmassa buyumlarini ishlab chiqarishning ulushi – 7,4 % (2022- yilning yanvar-avgust oylariga nisbatan fizik hajm indeksi 97,5 %)ni tashkil etdi.

## Ishlab chiqaradigan sanoatda ayrim turdagi mahsulotlarning o'sish sur'ati

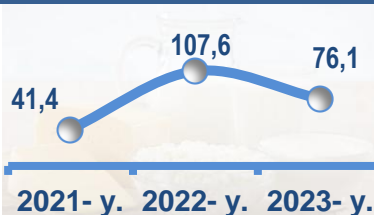
2023- yilning yanvar-avgust oylari davomida ishlab chiqaradigan sanoatda 11,5 ming tonna o'simlik yog'i (o'tgan yilning mos davriga nisbatan 187,5%), 11,5 ming tonna margarin mahsulotlari (143,8 %) hamda 283,9 ming tonna shakar (114,4 %) mahsulotining ishlab chiqarilishi o'sganligi kuzatildi.

### O'tgan yilning mos davriga nisbatan, %da

#### O'simlik yog'i (tozalangan)



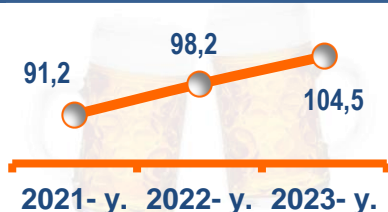
#### Pishloq va tvorog



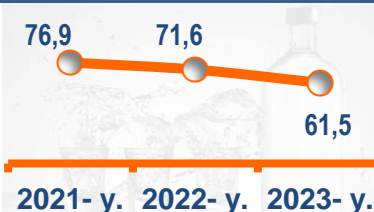
#### Yumshoq bug'doy va spelta uni




#### Pivo



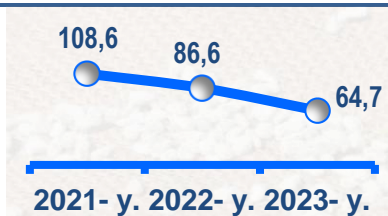
#### Aroq



#### Uzum vinosi



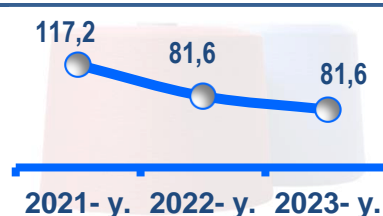
#### Sement



#### Paxta chigiti



#### Kalava ip



**Ishlab chiqaradigan sanoatda yirik sanoat korxonalarini tomonidan ayrim turdagi mahsulotlarni ishlab chiqarish**

Sanoat mahsulotlari	2022- yil yanvar-avgust	2023- yil yanvar-avgust	Farqi +/-
Yumshoq bug‘doy va spelta uni, <i>ming t.</i>	256,2	178,3	-77,9
Shakar, <i>ming t.</i>	248,3	283,9	35,6
Paxta tolasi <i>ming t.</i>	38,3	35,5	-2,8
Portlandsement, <i>ming t.</i>	3112,4	2014,9	-1097,5

**Ishlab chiqaradigan sanoatda yirik sanoat korxonalarini tomonidan ayrim turdagi mahsulotlarni ishlab chiqarish**


Texnologik jihozlarni kapital qayta tiklash ishlari, kimyo korxonalarida ishlab chiqarish holati o‘tgan yilning shu davriga nisbatan pasayishi etil spirti (2022- yilning yanvar-avgust oylariga nisbatan 99,9 %), ammoniy nitrat (2022- yilning yanvar-avgust oylariga nisbatan 89,0 %) mahsulotlarida ko‘rsatkichlari qayd etildi.

**O‘tgan yilning mos davriga nisbatan, %da**


**Ammoniy sulfat**



**Ammoniy nitrat**



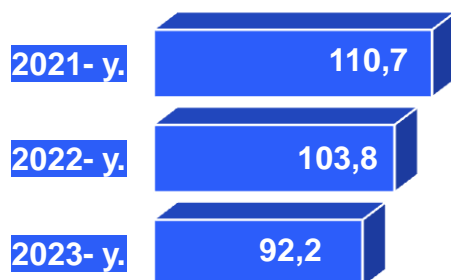
**Etil spirti**



## Metallurgiya sanoati (yanvar-avgust)



FHI  
%da



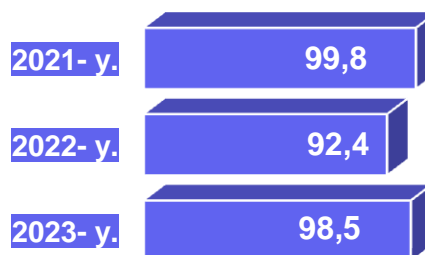
Ishlab chiqaradigan sanoat tarkibida 2023- yilning yanvar-avgust oylarida metallurgiya sanoati ulushi 40,7 %ni tashkil etib, uning fizik hajm indeksi 92,2 %ni tashkil etgan va ishlab chiqarish hajmi 26305,9 mlrd. so'mni tashkil etdi.

## Boshqa nometall mineral mahsulotlar ishlab chiqarish (yanvar-avgust oyida)

Ishlab chiqaradigan sanoat tarkibida 2023- yilning yanvar-avgust oylarida boshqa nometall mineral mahsulotlar ishlab chiqarishning ulushi 3,8 %ni, uning fizik hajm indeksi esa 98,5 %ni tashkil etgan va ishlab chiqarish hajmi 2457,4 mlrd. so'mni tashkil etdi.



FHI  
%da

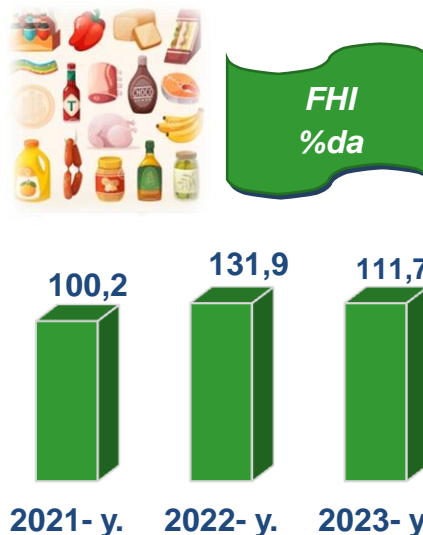




## Oziq-ovqat mahsulotlari ishlab chiqarish sanoati

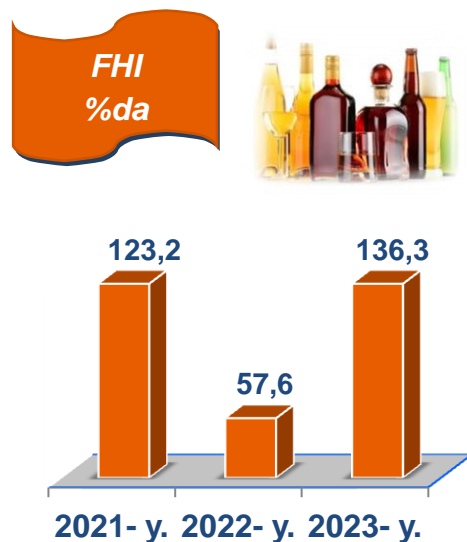
(yanvar-avgust oylarida)

Ishlab chiqaradigan sanoat tarkibida 2023- yilning yanvar-avgust oylari yakunlariga ko'ra, oziq-ovqat mahsulotlari ishlab chiqarishning ulushi 12,0 %ni tashkil etgan, o'tgan yilning mos davriga nisbatan fizik hajm indeksi esa 111,7 %ni tashkil etgan va ishlab chiqarish hajmi 7724,6 mlrd. so'mni tashkil etdi.



## Ichimliklar ishlab chiqarish sanoati

(yanvar-avgust oylarida)



Ishlab chiqaradigan sanoat tarkibida 2023- yilning yanvar-avgust oylarida ichimlik mahsulotlari ishlab chiqarishning ulushi 2,6 %ni, uning fizik hajm indeksi esa 136,3 %ni tashkil etgan va ishlab chiqarish hajmi 1697,9 mlrd. so'mni tashkil etdi.

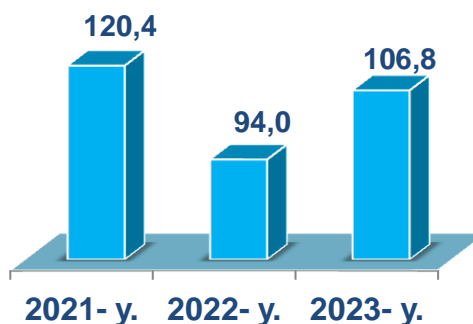
## To'qimachilik mahsulotlari ishlab chiqarish sanoati

(yanvar-avgust oylarida)

Ishlab chiqaradigan sanoat tarkibida 2023- yilning yanvar-avgust oylarida to'qimachilik mahsulotlari ishlab chiqarishning ulushi 5,7 %ni tashkil etgan bo'lsa, uning fizik hajm indeksi 106,8 %ni tashkil etgan va ishlab chiqarish hajmi 5 660,8 mlrd. so'mni tashkil etdi.



FHI  
%da

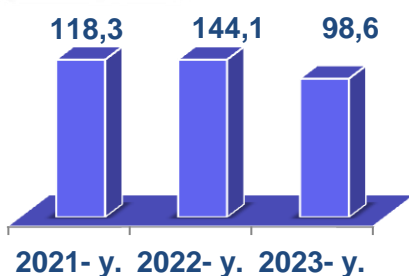


## Kiyim ishlab chiqarish sanoati

(yanvar-avgust oylarida)



FHI  
%da

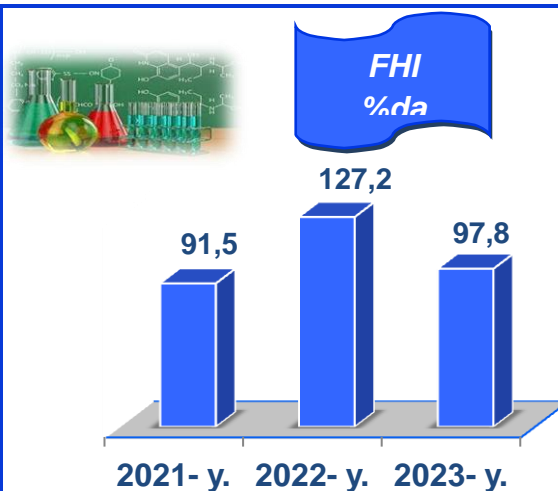


2023- yilning yanvar-avgust oylari yakunlariga ko'ra, kiyim ishlab chiqarish sanoatining ishlab chiqaradigan sanoat tarkibidagi ulushi 3,5 %ni, fizik hajm indeksi esa 98,6 %ni tashkil etgan va ishlab chiqarish hajmi 2 236,6 mlrd. so'mni tashkil etdi.

## Kimyo mahsulotlari ishlab chiqarish

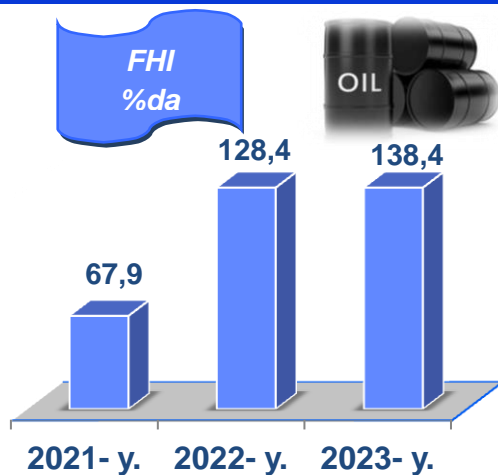
(yanvar-avgust oylarida)

2023- yilning yanvar-avgust oylari yakunlariga ko'ra kimyo mahsulotlari ishlab chiqarish sanoatining ishlab chiqaradigan sanoatdagi ulushi 5,3 %ni tashkil etgan, fizik hajm indeksi esa 97,8 %ni tashkil etgan va ishlab chiqarish hajmi 3 439,5 mlrd. so'mni tashkil etdi.



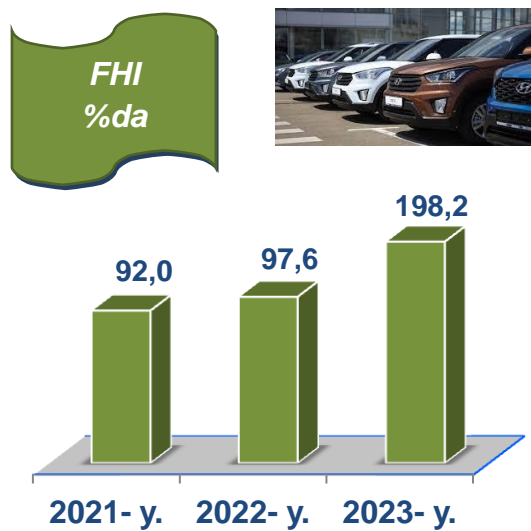
## Koks va neftni qayta ishlash mahsulotlari ishlab chiqarish

(yanvar-avgust oylarida)



2023- yilning yanvar-avgust oylari yakunlariga ko'ra, koks va neftni qayta ishlash mahsulotlari ishlab chiqarish sanoatining ishlab chiqaradigan sanoatdagi ulushi 1,4 %ni tashkil etgan, fizik hajm indeksi esa 138,4 %ni tashkil etgan va ishlab chiqarish hajmi 887,8 mlrd. so'mni tashkil etdi.

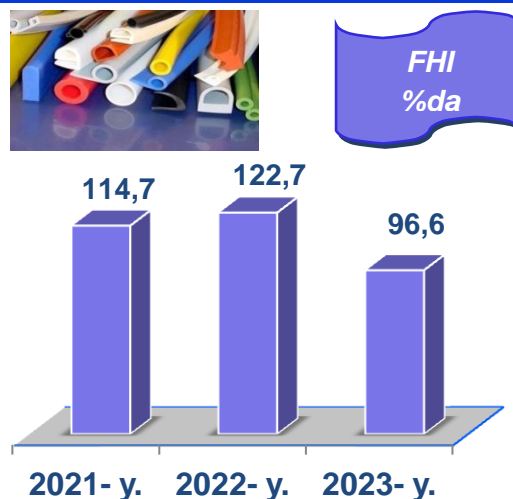
## Avtotransport vositalari, treylerlar va yarim tirkamalar ishlab chiqarish (yanvar-avgust oylarida)



2023- yilning yanvar-avgust oylari yakunlariga ko'ra, avtotransport vositalari, treylerlar va yarim tirkamalar ishlab chiqarish sanoatining ishlab chiqaradigan sanoatdagi ulushi 6,0 %ni tashkil etgan, fizik hajm indeksi esa 198,2%ni, ishlab chiqarish hajmi 3 877,2 mlrd. so'mni tashkil etdi.


## Rezina va plastmassa buyumlar ishlab chiqarish (yanvar-avgust oylarida)

2023- yilning yanvar-avgust oylari yakunlariga ko'ra, rezina va plastmassa buyumlar ishlab chiqarish sanoatining ishlab chiqaradigan sanoatdagi ulushi 2,0 %ni tashkil etgan, fizik hajm indeksi esa 96,6 %ni tashkil etdi va ishlab chiqarish hajmi 1 311,0 mlrd. so'mni tashkil etdi.



## Elektr, gaz, bug' bilan ta'minlash va havoni konditsiyalash

yanvar-avgust oylarida



Elektr, gaz, bug' bilan ta'minlash va havoni konditsiyalash korxonalarini tomonidan ishlab chiqarilgan mahsulotlar hajmi 6,4 trln. so'mni (jami ishlab chiqarilgan sanoat mahsulotlari hajmining (10,0 %)ni) tashkil etdi.

2023- yilning yanvar-avgust oylarida, sanoatning mazkur tarmog'ida elektr energiyani ishlab chiqarish, uzatish va taqsimlash, bug' bilan ta'minlash tizimlari va havoni konditsiyalashning o'tgan yilning mos davriga nisbatan fizik hajm indeksi 21,5 %ga oshganligi kuzatildi.

### **Jami sanoat ishlab chiqarish hajmidagi ulushi,** (yanvar-avgust oylarida, %da)



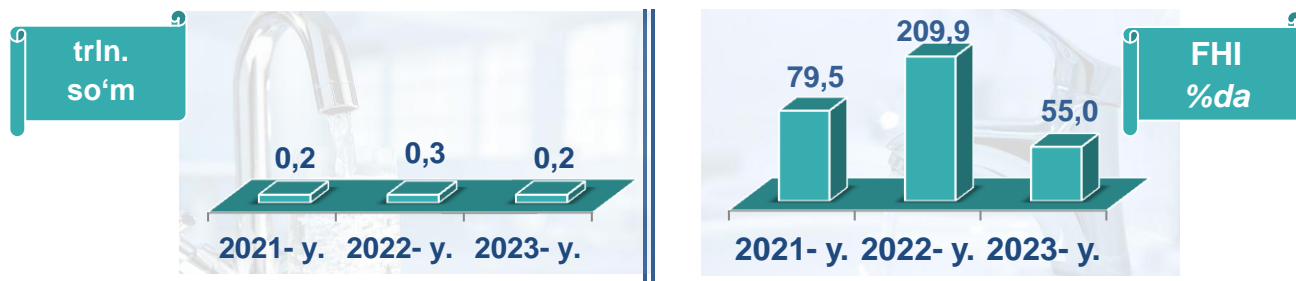
### **Elektr, gaz, bug' bilan ta'minlash va havoni konditsiyalash sohasida yirik sanoat korxonalarini tomonidan sanoat mahsulotlarini ishlab chiqarish**

Sanoat mahsulotlari	2022- yil yanvar-avgust	2023- yil yanvar-avgust	Farqi +/-
Elektroenergiya, mln.kVt.s	13141,6	13713,1	571,5
Issiqlik energiyasi, ming gkal	2472,2	2032,1	-440,1
Ko'mirni yer ostida gazga aylantirish natijasida hosil bo'lgan gaz, ming kub. m.	41462,0	55093,0	13631,0



## Suv bilan ta'minlash, kanalizatsiya tizimi, chiqindilarni yig'ish va utilizatsiya qilish

*yanvar-avgust oylarida*



Suv bilan ta'minlash, kanalizatsiya tizimi, chiqindilarni yig'ish va utilizatsiya qilish korxonalari tomonidan ishlab chiqarilgan mahsulotlar hajmi 0,2 trln. so'mni (jami ishlab chiqarilgan sanoat mahsulotlari hajmining 0,3 %ini) tashkil etdi.

## Jami sanoat ishlab chiqarish hajmidagi ulushi, *(yanvar-avgust oylarida, %da)*

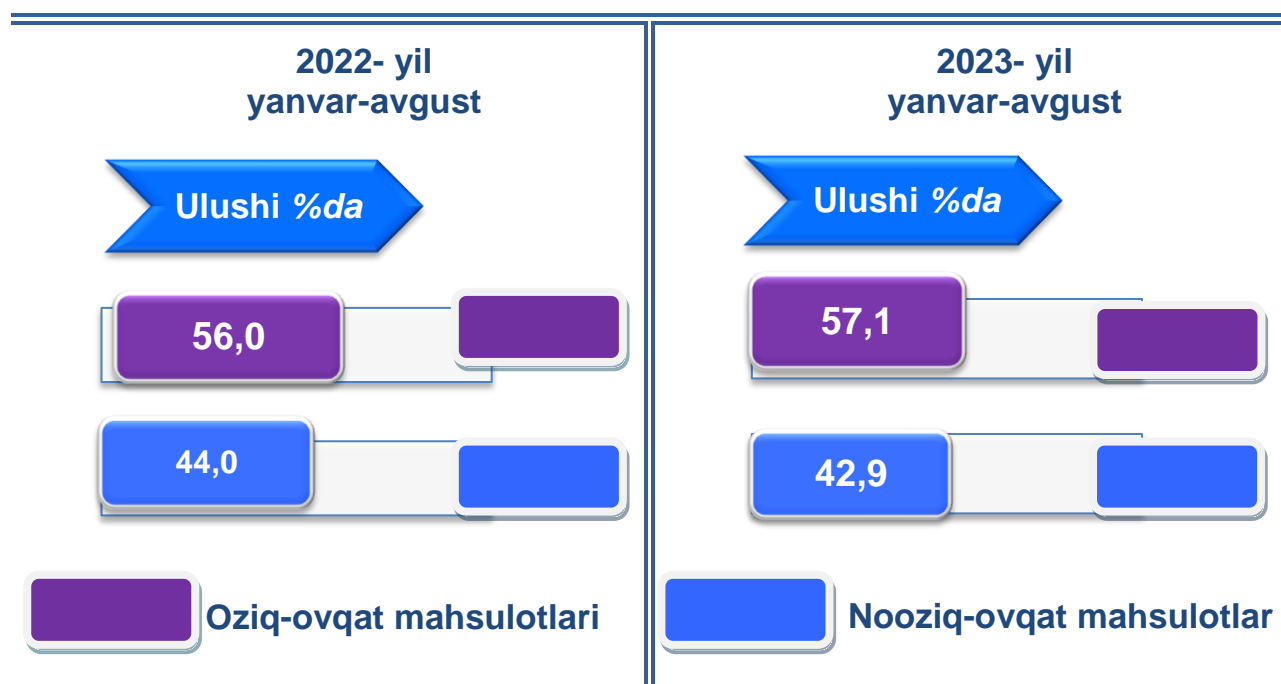


Sanoat mahsulotlari	2022- yil yanvar-avgust	2023- yil yanvar-avgust	Farqi +/-
Oqova suvlarni yo'qotish, transportirovka qilish va ishlov berish bo'yicha xizmatlar, mlrd.so'm	39,20	40,6	1,3
Suvga ishlov berish va suv quvurlari bo'yicha taqsimlash xizmatlar, mlrd.so'm	90,6	95,5	4,9

O'tgan yilning mos davriga nisbatan, Suvga ishlov berish va suv quvurlari bo'yicha taqsimlash xizmatlarida 105,4%ni tashkil etdi.

## Iste'mol mahsulotlari ishlab chiqarish


Tayyor mahsulot turlarini kengaytirish va ishlab chiqarilishini qo'llab-quvvatlash bo'yicha amalga oshirib kelinayotgan chora-tadbirlar natijasida, iste'mol mahsulotlari ishlab chiqarish hajmi 15,0 trln. so'mni tashkil etdi va 2022- yilning mos davriga nisbatan 112,3%ni, uning jami sanoatdagi ulushi 23,2 %ni tashkil etdi.





Oziq-ovqat mahsulotlari ishlab chiqarish tarkibida vino va aroq mahsulotlari va pivo 8,3 % (2022- yil yanvar-avgust oylarida 10,8 %)ni tashkil etdi. Hududlar kesimida iste'mol mahsulotlari ishlab chiqarilishining viloyat jami hajmidagi eng yuqori ulushi Ohangaron tumaniga to'g'ri kelib 18,8 %ni, shuningdek, Qibray tumani – 11,3 %ni, Angren shahri – 6,2 %ni hamda Ohangaron shahri – 7,7 %ni tashkil etdi.


Shuningdek, iste'mol mahsulotlari ishlab chiqarilishining o'sish sur'atida viloyat o'sish sur'ati (112,3%) darajasidan yuqori ko'rsatkich Angren (131,6%), Olmaliq (288,8%) shaharlarida hamda Chinoz tumanida (157,7%) qayd etildi.


**Hududlar bo'yicha iste'mol mahsulotlari ishlab  
chiqarish hajmi, tarkibi va o'sish sur'ati**  
2023- yilning yanvar-avgust oylarida


	Mlrd. so'm	Ulushi %da	O'sishi %da
	14965,1	100	112,3
<b>Toshkent viloyati</b>			


	Mlrd. so'm	Ulushi %da	O'sishi %da
	256,1	1,7	156,1
<b>Nurafshon</b>			

	Mlrd. so'm	Ulushi %da	O'sishi %da
	95,7	0,6	203,1
<b>Bo'ka</b>			


	Mlrd. so'm	Ulushi %da	O'sishi %da
	664,3	4,4	288,8
<b>Olmalik</b>			


	Mlrd. so'm	Ulushi %da	O'sishi %da
	600,8	4,0	99,2
<b>Zangiota</b>			

	Mlrd. so'm	Ulushi %da	O'sishi %da
	928,5	6,2	131,6
<b>Angren</b>			


	Mlrd. so'm	Ulushi %da	O'sishi %da
	333,7	2,2	96,9
<b>Yuqori Chirchiq</b>			


	Mlrd. so'm	Ulushi %da	O'sishi %da
	1691,1	11,3	95,6
<b>Bekobod</b>			

	Mlrd. so'm	Ulushi %da	O'sishi %da
	211,5	1,4	117,5
<b>Quy Chirchiq</b>			

	Mlrd. so'm	Ulushi %da	O'sishi %da
	1153,8	7,7	106,1
<b>Ohangaron</b>			


	Mlrd. so'm	Ulushi %da	O'sishi %da
	1684,7	11,3	126,5
<b>Qibray</b>			

	Mlrd. so'm	Ulushi %da	O'sishi %da
	1056,4	7,1	76,0
<b>Chirchiq</b>			

	Mlrd. so'm	Ulushi %da	O'sishi %da
	315,1	2,1	192,7
<b>Parkent</b>			

	Mlrd. so'm	Ulushi %da	O'sishi %da
	208,4	1,4	155,0
<b>Yangiyo'l</b>			






	Mlrd. so'm	Ulushi %da	O'sishi %da
	190,7	1,3	107,7
<b>Piskent</b>			

	<i>Mlrd. so'm</i>	<i>Ulushi %da</i>	<i>O'sishi %da</i>		<i>Mlrd. so'm</i>	<i>Ulushi %da</i>	<i>O'sishi %da</i>
	257,9	1,7	94,1		354,2	2,4	117,3
<b>Oqqo'rg'on</b>				<b>O'rta Chirchiq</b>			
	<i>Mlrd. so'm</i>	<i>Ulushi %da</i>	<i>O'sishi %da</i>		<i>Mlrd. so'm</i>	<i>Ulushi %da</i>	<i>O'sishi %da</i>
	2812,0	18,8	112,7		325,9	2,2	157,1
<b>Ohangaron</b>				<b>Chinoz</b>			
	<i>Mlrd. so'm</i>	<i>Ulushi %da</i>	<i>O'sishi %da</i>		<i>Mlrd. so'm</i>	<i>Ulushi %da</i>	<i>O'sishi %da</i>
	100,1	0,7	136,9		440,6	2,9	88,1
<b>Bekobod</b>				<b>Yangiyo'l</b>			
	<i>Mlrd. so'm</i>	<i>Ulushi %da</i>	<i>O'sishi %da</i>		<i>Mlrd. so'm</i>	<i>Ulushi %da</i>	<i>O'sishi %da</i>
	559,3	3,7	108,7		724,4	4,8	115,7
<b>Bo'stonliq</b>				<b>Toshkent</b>			



















Hududlar kesimida nooziq-ovqat mahsulotlar ishlab chiqarilishining jami hajmidagi eng yuqori ulush Ohangaron tumaniga to'g'ri kelib 20,9 %ni, shuningdek, Zangiota tumanida – 2,9 %ni, Toshkent tumanida – 3,9 %ni, Bekobod shahrida – 11,8 %ni tashkil etdi.

Shuningdek, nooziq-ovqat mahsulotlar ishlab chiqarilishining o'sish sur'atida yuqori ko'rsatkich Qibray (171,2%) hamda Parkent (140,7%) tumanlarida qayd etildi

**Hududlar bo'yicha nooziq-ovqat mahsulotlar ishlab chiqarish hajmi, tarkibi va o'sish sur'ati**  
2023- yilning yanvar-avgust oylarida

	<i>Mlrd. so'm</i>	<i>Ulushi %da</i>	<i>O'sishi %da</i>		<i>Mlrd. so'm</i>	<i>Ulushi %da</i>	<i>O'sishi %da</i>
	6 420,5		100,0				109,6
<b>Toshkent viloyati</b>							
	<i>Mlrd. so'm</i>	<i>Ulushi %da</i>	<i>O'sishi %da</i>		<i>Mlrd. so'm</i>	<i>Ulushi %da</i>	<i>O'sishi %da</i>
	149,0	2,3	226,0		40,7	0,6	153,0
<b>Nurafshon</b>				<b>Bo'ka</b>			
	<i>Mlrd. so'm</i>	<i>Ulushi %da</i>	<i>O'sishi %da</i>		<i>Mlrd. so'm</i>	<i>Ulushi %da</i>	<i>O'sishi %da</i>
	311,7	4,9	360,5		186,0	2,9	71,5
<b>Olmalik</b>				<b>Zangiota</b>			












	Mlrd. so'm	Ulushi %da	O'sishi %da		Mlrd. so'm	Ulushi %da	O'sishi %da
	412,0	6,4	97,5		82,6	1,3	55,4
<b>Angren</b>				<b>Yuqori Chirchiq</b>			
	Mlrd. so'm	Ulushi %da	O'sishi %da		Mlrd. so'm	Ulushi %da	O'sishi %da
	757,0	11,8	107,8		85,5	1,3	85,7
<b>Bekobod</b>				<b>Quyi Chirchiq</b>			
	Mlrd. so'm	Ulushi %da	O'sishi %da		Mlrd. so'm	Ulushi %da	O'sishi %da
	371,7	5,8	46,8		921,4	14,4	171,2
<b>Ohangaron</b>				<b>Qibray</b>			
	Mlrd. so'm	Ulushi %da	O'sishi %da		Mlrd. so'm	Ulushi %da	O'sishi %da
	391,2	6,1	44,1		114,3	1,8	140,7
<b>Chirchiq</b>				<b>Parkent</b>			
	Mlrd. so'm	Ulushi %da	O'sishi %da		Mlrd. so'm	Ulushi %da	O'sishi %da
	75,9	1,2	126,3		82,0	1,3	106,9
<b>Yangiyo'l</b>				<b>Piskent</b>			
	Mlrd. so'm	Ulushi %da	O'sishi %da		Mlrd. so'm	Ulushi %da	O'sishi %da
	39,4	0,6	32,9		158,6	2,5	87,7
<b>Oqqo'rg'on</b>				<b>O'rta Chirchiq</b>			
	Mlrd. so'm	Ulushi %da	O'sishi %da		Mlrd. so'm	Ulushi %da	O'sishi %da
	1 339,1	20,9	315,3		135,5	2,1	178,9
<b>Ohangaron</b>				<b>Chinoz</b>			
	Mlrd. so'm	Ulushi %da	O'sishi %da		Mlrd. so'm	Ulushi %da	O'sishi %da
	25,5	0,4	258,4		206,7	3,2	145,4
<b>Bekobod</b>				<b>Yangiyo'l</b>			
	Mlrd. so'm	Ulushi %da	O'sishi %da		Mlrd. so'm	Ulushi %da	O'sishi %da
	285,9	4,5	92,7		248,8	3,9	71,8
<b>Bo'stonliq</b>				<b>Toshkent</b>			

Shuningdek, oziq-ovqat mahsulotlari ishlab chiqarilishining o'sish sur'atida eng yuqori ko'rsatkich Angren (182,8 %), Olmaliq (2,4 m.) hamda Ohangaron shaharlarida (2,7 m.) qayd etildi.



**Hududlar bo'yicha oziq-ovqat mahsulotlari ishlab  
chiqarish hajmi, tarkibi va o'sish sur'ati**  
2023-yilning yanvar-avgust oylarida

	Mrd. so'm	Ulushi %da	O'sishi %da		Mrd. so'm	Ulushi %da	O'sishi %da
	8544,6						
<b>Toshkent viloyati</b>							
	107,2	1,3	109,1		54,9	0,6	268,0
<b>Nurafshon</b>				<b>Bo'ka</b>			
	352,6	4,1	245,7		414,8	4,9	120,0
<b>Olmaliq</b>				<b>Zangiota</b>			
	516,5	6,0	182,6		763,2	8,9	96,2
<b>Angren</b>				<b>Qibray</b>			
	934,1	10,9	87,6		126,0	1,5	157,0
<b>Bekobod</b>				<b>Quy Chirchiq</b>			
	782,1	9,2	266,6		200,8	2,3	244,1
<b>Ohangaron</b>				<b>Parkent</b>			
	665,2	7,8	132,1		108,6	1,3	108,4
<b>Chirchiq</b>				<b>Piskent</b>			
	665,2	7,8	132,1		195,6	2,3	161,5
<b>Yangiyo'l</b>				<b>O'rta Chirchiq</b>			
	218,5	2,6	141,6		190,4	2,2	144,6
<b>Oqqo'rg'on</b>				<b>Chinoz</b>			







	Mlrd. so'm	Ulushi %da	O'sishi %da		Mlrd. so'm	Ulushi %da	O'sishi %da
	1 472,9	17,2	71,1		251,1	2,9	128,6
<b>Ohangaron</b>				<b>Yuqori Chirchiq</b>			
	Mlrd. so'm	Ulushi %da	O'sishi %da		Mlrd. so'm	Ulushi %da	O'sishi %da
	74,6	0,9	117,9		475,6	5,6	170,0
<b>Bekobod</b>				<b>Toshkent</b>			
	Mlrd. so'm	Ulushi %da	O'sishi %da		Mlrd. so'm	Ulushi %da	O'sishi %da
	273,4	3,2	132,7		233,9	2,7	65,3
<b>Bo'stonliq</b>				<b>Yangiyo'l</b>			

**Xorijiy investitsiyalar ishtirokidagi korxonalar tomonidan sanoat mahsulotlari ishlab chiqarish**  
*2023- yilning yanvar-avgust oylarida*


Hisobot davrida xorijiy investitsiyalar ishtirokidagi korxonalar tomonidan 12,2 trln. so'mlik sanoat mahsulotlari ishlab chiqarildi.

Xorijiy investitsiyalar ishtirokidagi korxonalarning umumiy ishlab chiqarishdagi tutgan ulushi 18,9 %ni tashkil etdi.


**Toshkent viloyati hududlari kesimida sanoat ishlab chiqarishi hajmlari**  
*2023-yilning yanvar-avgust oylarida*


	Mlrd. so'm	Ulushi %da	O'sishi %da		Mlrd. so'm	Ulushi %da	O'sishi %da
	64 597,2				100,0		103,7
<b>Toshkent viloyati</b>							
	Mlrd. so'm	Ulushi %da	O'sishi %da		Mlrd. so'm	Ulushi %da	O'sishi %da
	1 767,5	2,7	118,3		348,1	0,5	101,8
<b>Nurafshon</b>				<b>Bo'ka</b>			
	Mlrd. so'm	Ulushi %da	O'sishi %da		Mlrd. so'm	Ulushi %da	O'sishi %da
	21 889,3	33,9	94,5		1 680,3	2,6	105,2
<b>Olmaliq</b>				<b>Zangiota</b>			


	Mlrd. so'm	Ulushi %da	O'sishi %da
	3 296,7	5,1	105,8
<b>Angren</b>			


	Mlrd. so'm	Ulushi %da	O'sishi %da
	4 522,5	7,0	101,8
<b>Qibray</b>			


	Mlrd. so'm	Ulushi %da	O'sishi %da
	6 640,9	10,3	92,1
<b>Bekobod</b>			

	Mlrd. so'm	Ulushi %da	O'sishi %da
	551,5	0,9	100,8
<b>Quy Chirchiq</b>			


	Mlrd. so'm	Ulushi %da	O'sishi %da
	3 186,5	4,9	102,8
<b>Ohangaron</b>			


	Mlrd. so'm	Ulushi %da	O'sishi %da
	443,7	0,7	115,3
<b>Parkent</b>			


	Mlrd. so'm	Ulushi %da	O'sishi %da
	5 941,1	9,2	107,8
<b>Chirchiq</b>			


	Mlrd. so'm	Ulushi %da	O'sishi %da
	425,5	0,7	105,4
<b>Piskent</b>			


	Mlrd. so'm	Ulushi %da	O'sishi %da
	495,1	0,8	108,5
<b>Yangiyo'l</b>			

	Mlrd. so'm	Ulushi %da	O'sishi %da
	984,7	1,5	106,4
<b>O'rta Chirchiq</b>			


	Mlrd. so'm	Ulushi %da	O'sishi %da
	437,6	0,7	98,3
<b>Oqqo'rg'on</b>			

	Mlrd. so'm	Ulushi %da	O'sishi %da
	637,8	1,0	104,7
<b>Chinoz</b>			

	Mlrd. so'm	Ulushi %da	O'sishi %da
	5 096,8	7,9	113,6
<b>Ohangaron</b>			

	Mlrd. so'm	Ulushi %da	O'sishi %da
	1 373,5	2,1	105,0
<b>Yuqori Chirchiq</b>			

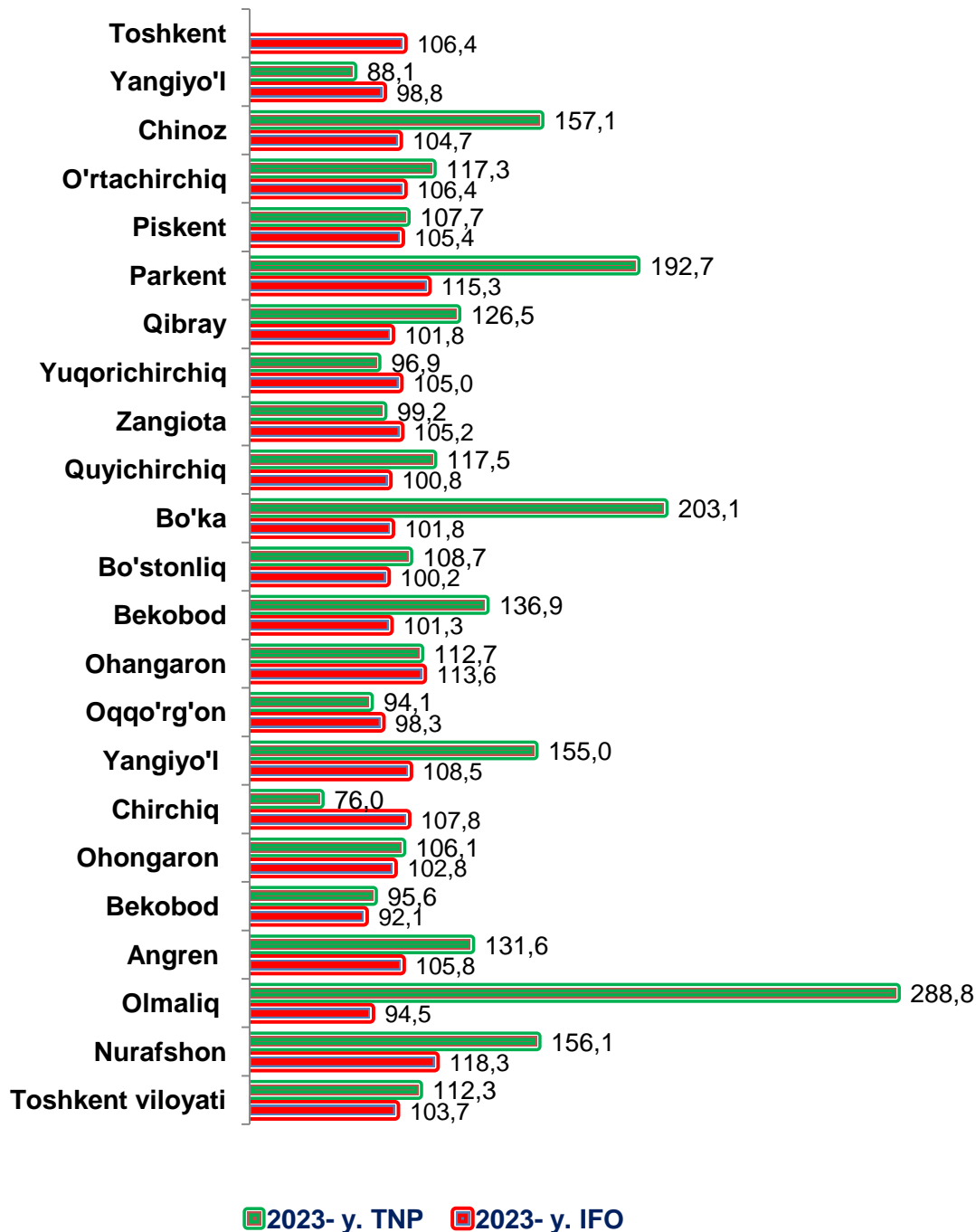
	Mlrd. so'm	Ulushi %da	O'sishi %da
	296,0	0,5	101,3
<b>Bekobod</b>			

	Mlrd. so'm	Ulushi %da	O'sishi %da
	1 554,9	2,4	106,4
<b>Toshkent</b>			

	Mlrd. so'm	Ulushi %da	O'sishi %da
	1 811,9	2,8	100,2
<b>Bo'stonliq</b>			

	Mlrd. so'm	Ulushi %da	O'sishi %da
	1 215,3	1,9	98,8
<b>Yangiyo'l</b>			

**Toshkent viloyati hududlari kesimida ishlab  
chiqarish fizik hajm indeksi, iste'mol mahsulotlari  
ishlab chiqarishning o'sish sur'ati, %da**

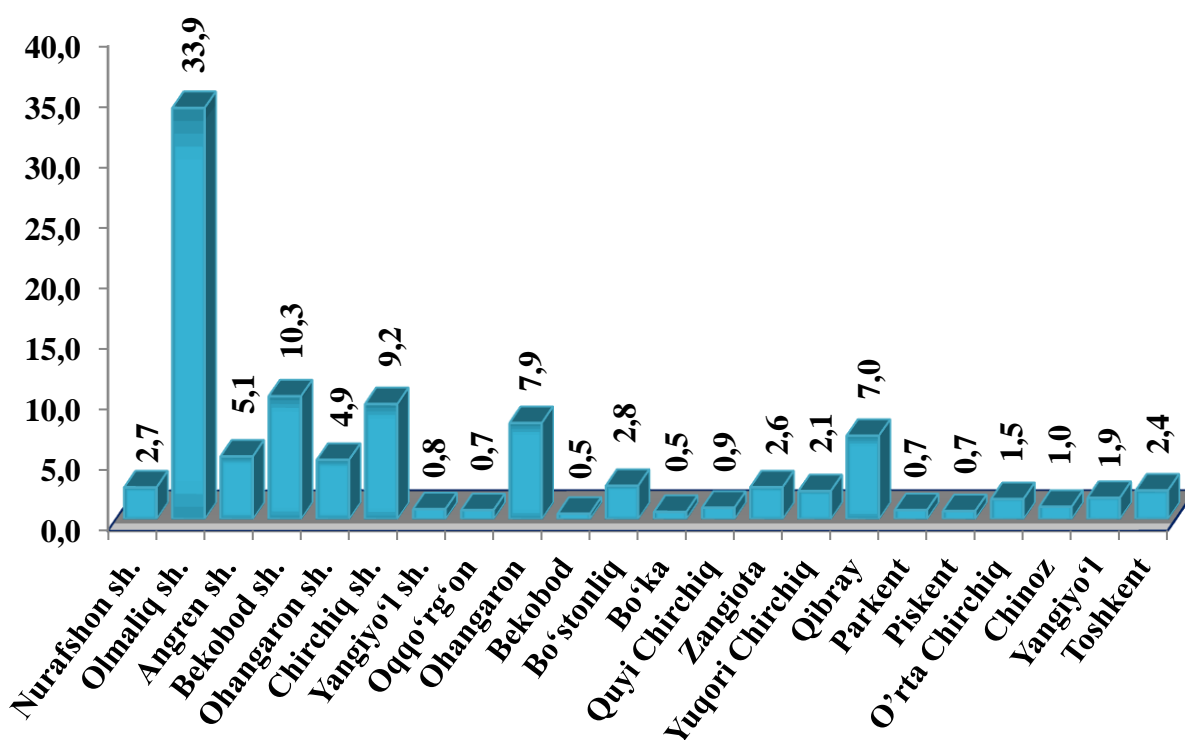


Sanoat mahsulotlari ishlab chiqarish Nurafshon (2022- yilning yanvar-avgust oyiga nisbatan 118,3%), Chirchiq (107,8%) shaharlari hamda Quyi Chirchiq (100,8 %) tumanida sezilarli darajada oshdi.

## Toshkent viloyatida jami sanoat mahsulotlari hajmida hududlarning ulushi, %da

Viloyatda sanoat ishlab chiqarishi hajmi tarkibida eng ko'p ulush Olmaliq (viloyat sanoat ishlab chiqarish hajmining 33,9 %) hamda Bekobod (10,3 %), Chirchiq (9,2 %), Angren (5,1 %) va Ohangaron (4,9 %) shaharlari hissasiga to'g'ri kelmoqda.

Eng past ko'rsatkich esa Bo'ka (0,5 %) hamda Bekobod (0,5 %) tumanlariga to'g'ri kelmoqda.



Aholi jon boshiga sanoat mahsulotlari ishlab chiqarishning taqsimlanishi, yirik sanoat korxonalarini joylashganligi hisobiga Olmaliq (160274,2 ming so'm), Ohangaron (68746,0 ming so'm) va Bekobod (70731,0 ming so'm) shaharlarida o'rtacha viloyat darajasi ko'rsatkichidan (21484,7 ming so'm) ancha yuqoriligini ko'rsatmoqda.

Viloyat bo'yicha aholi jon boshiga iste'mol mahsulotlari ishlab chiqarilishi 4977,3 ming so'm bo'lgani holda, Ohangaron shahrida – 28218,3 ming so'mni, Angren shahrida – 5168,2 ming so'mni, Qibray tumanida – 9710,4 ming so'mni, Chirchiq shahrida 6251,4 ming so'mni tashkil.



**Aholi jon boshiga to'g'ri keladigan sanoat mahsulotlari  
va iste'mol mahsulotlari ishlab chiqarish  
2023- yilning yanvar-avgust oylarida, ming so'm**

	<i>Sanoat mahsulotlari</i>	<i>Iste'mol mahsulotlari</i>
	21484,7	4977,3
<b>Toshkent viloyati</b>		

	<i>Sanoat mahsulotlari</i>	<i>Iste'mol mahsulotlari</i>
	16895,1	4691,4
<b>Nurafshon</b>		

	<i>Sanoat mahsulotlari</i>	<i>Iste'mol mahsulotlari</i>
	1733,1	718,7
<b>Bo'ka</b>		

	<i>Sanoat mahsulotlari</i>	<i>Iste'mol mahsulotlari</i>
	160274,2	4656,4
<b>Olmalik</b>		

	<i>Sanoat mahsulotlari</i>	<i>Iste'mol mahsulotlari</i>
	8785,4	3577,8
<b>Zangiota</b>		

	<i>Sanoat mahsulotlari</i>	<i>Iste'mol mahsulotlari</i>
	15337,7	5168,2
<b>Angren</b>		

	<i>Sanoat mahsulotlari</i>	<i>Iste'mol mahsulotlari</i>
	23023,0	9710,4
<b>Qibray</b>		

	<i>Sanoat mahsulotlari</i>	<i>Iste'mol mahsulotlari</i>
	68746,0	28218,3
<b>Ohangaron</b>		

	<i>Sanoat mahsulotlari</i>	<i>Iste'mol mahsulotlari</i>
	4574,1	1845,6
<b>Quy Chirchiq</b>		

	<i>Sanoat mahsulotlari</i>	<i>Iste'mol mahsulotlari</i>
	70731,0	16484,4
<b>Bekobod</b>		

	<i>Sanoat mahsulotlari</i>	<i>Iste'mol mahsulotlari</i>
	1218,9	1792,0
<b>Parkent</b>		

	<i>Sanoat mahsulotlari</i>	<i>Iste'mol mahsulotlari</i>
	29126,8	6251,4
<b>Piskent</b>		

	<i>Sanoat mahsulotlari</i>	<i>Iste'mol mahsulotlari</i>
	2989,7	1867,3
<b>Piskent</b>		

	<i>Sanoat mahsulotlari</i>	<i>Iste'mol mahsulotlari</i>
	4487,1	2528,3
<b>Yangiyo'l</b>		

	<i>Sanoat mahsulotlari</i>	<i>Iste'mol mahsulotlari</i>
	6153,7	2619,9
<b>O'rta Chirchiq</b>		

	<i>Sanoat mahsulotlari</i>	<i>Iste'mol mahsulotlari</i>
	4057,3	2330,3
<b>Oqqo'rg'on</b>		

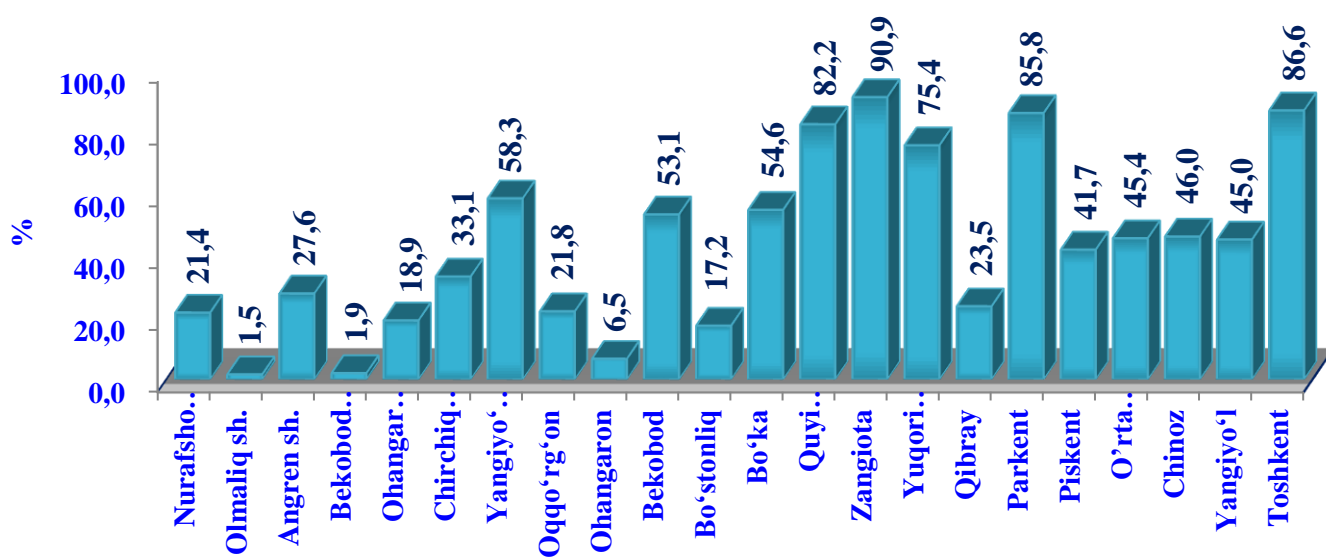
	<i>Sanoat mahsulotlari</i>	<i>Iste'mol mahsulotlari</i>
	3601,3	2273,9
<b>Chinoz</b>		

	Sanoat mahsulotlari	Iste'mol mahsulotlari		Sanoat mahsulotlari	Iste'mol mahsulotlari
	29938,5	25651,8		8388,3	2422,2
Ohangaron			Yuqori Chirchiq		
	Sanoat mahsulotlari	Iste'mol mahsulotlari		Sanoat mahsulotlari	Iste'mol mahsulotlari
	1579,8	610,8		5380,3	3737,2
Bekobod			Toshkent		
	Sanoat mahsulotlari	Iste'mol mahsulotlari		Sanoat mahsulotlari	Iste'mol mahsulotlari
	10011,5	3183,6		5448,8	2227,2
Bo'stonliq			Yangiyo'l		

### Sanoat mahsulotlari ishlab chiqarishda kichik biznesning ulushi

Hisobot davrida kichik tadbirkorlik subyektlari tomonidan 13,0 trln. so'mlik sanoat mahsuloti ishlab chiqarilib, uning umumiy ishlab chiqarish hajmidagi ulushi 20,1 %ni tashkil etdi.

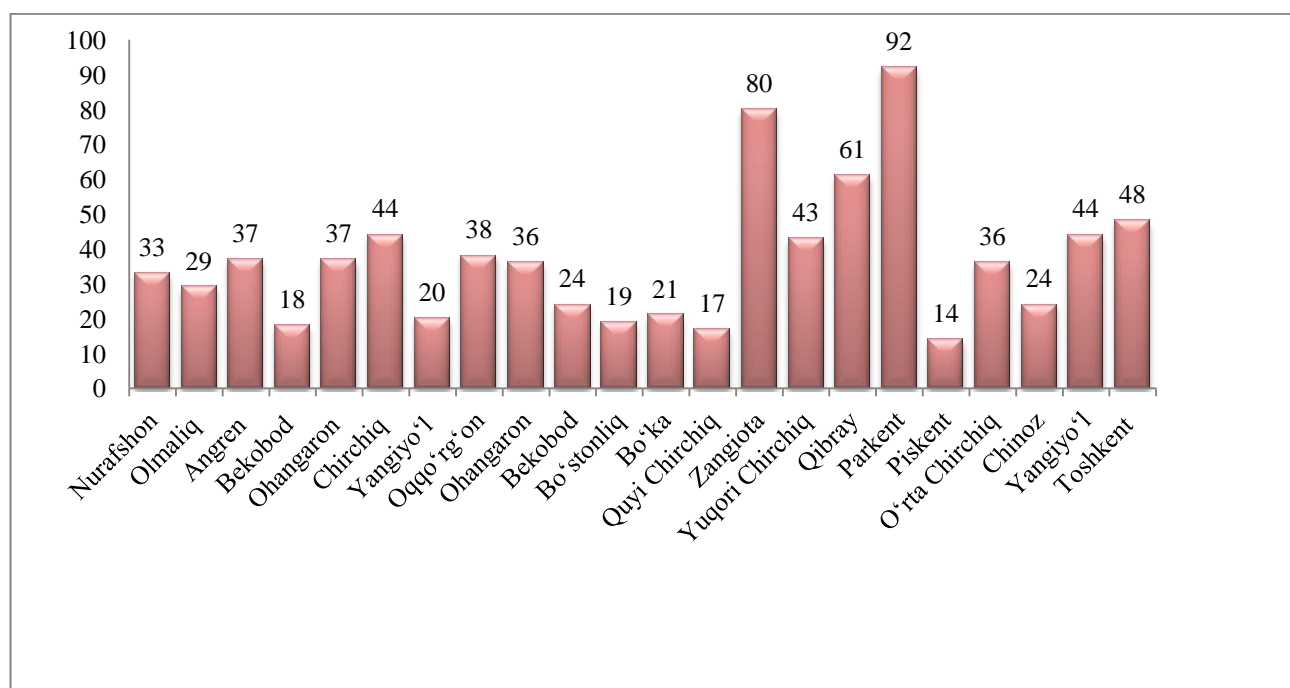
Hududlar kesimida kichik biznesning sanoat mahsulotlari ishlab chiqarishdagi eng yuqori ulushi Zangiota (jami sanoat mahsulotlari ishlab chiqarishdagi ulushi (90,9%), Parkent (85,8%), Quyi Chirchiq (82,2 %), Toshkent (86,6 %) tumanlarida kuzatildi.



Hududlar kesimida sanoat mahsulotlari ishlab chiqarish hajmida kichik biznes subyektlarining ulushi tahlili shuni ko'rsatdiki, Olmaliq (1,5 %) va Bekobod (1,9 %) shaharlarida sanoat ishlab chiqarish hajmidagi kichik biznes subyektlari ulushining kamligini, mazkur hududlarda joylashgan yirik sanoat korxonalarining ishlab chiqarish hajmlari yuqori ekanligi bilan izohlash mumkin.

### **Toshkent viloyatida yangi tashkil etilgan sanoat korxonalari** (2023- yil yanvar-avgust oylarida)

Bugungi kunda viloyatda 7132 ta sanoat korxonalari faoliyat ko'rsatmoqda, shundan 974 tasi (ro'yxatdan o'tgan korxonalar umumiy sonining 13,7%) Zangiota tumaniga, 643 tasi (9,0%) Qibray tumaniga, 598 tasi (8,4%) Toshkent tumaniga, 454 tasi (6,4%) Chirchiq shahriga, 341 tasi (4,8%) Angren shahriga to'g'ri kelmoqda.



2023- yilning yanvar-avgust oylarida viloyatda 815 ta yangi sanoat korxonalari tashkil etildi, shulardan 80 tasi (ro'yxatdan o'tgan korxonalar umumiy sonining 9,8%) Zangiota tumaniga, 61 tasi (7,5%) Qibray tumaniga, 48 tasi (5,9%) Toshkent tumaniga, 44 tasi (5,4%) Chirchiq shahriga, 37 tasi (4,5%) Angren shahriga to'g'ri kelmoqda.